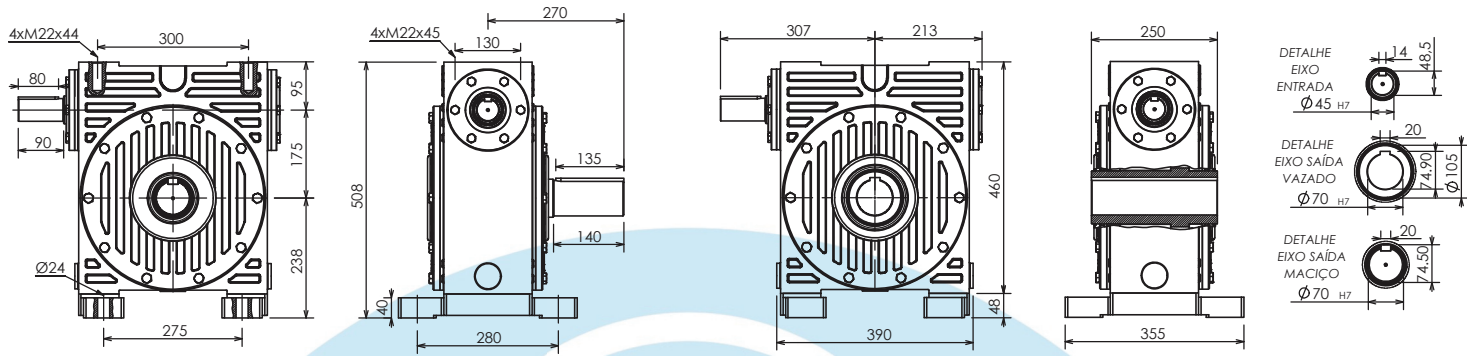
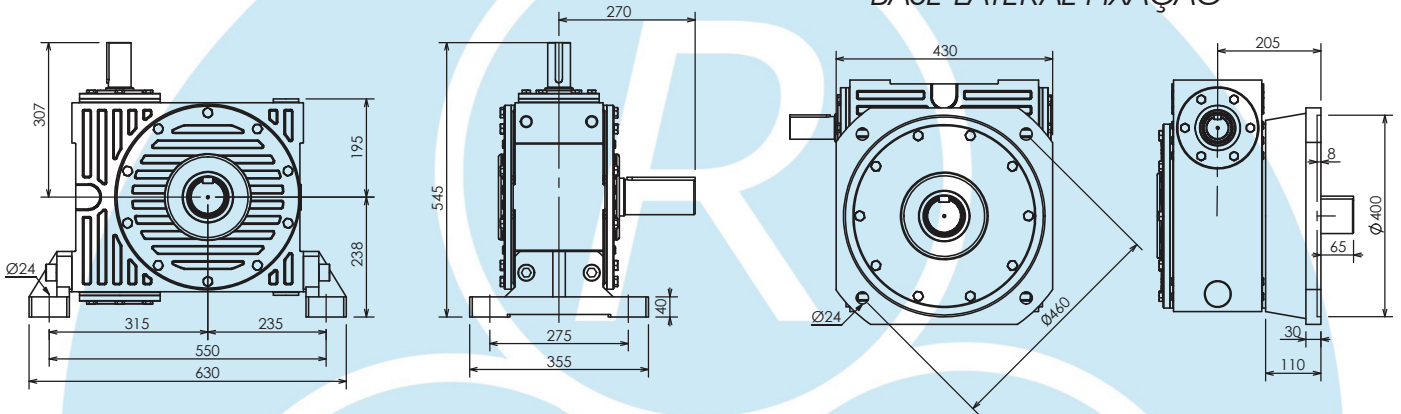


RC-175

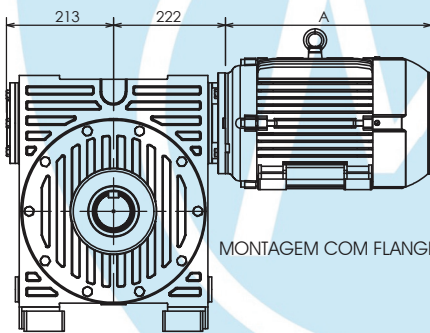
EIXO VAZADO




BASE LATERAL FIXAÇÃO



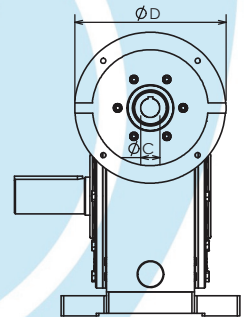
COM FLANGE PARA MOTOR: MRC-175



MONTAGEM COM FLANGE C-DIN



FLANGE C-DIN



FLANGE FF

OBS.: A COTA "A" DO MOTOR PODE VARIAR DE ACORDO COM O FABRICANTE

Opções de motores disponíveis para acoplamento direto ao redutor "MRC"				
COTA (mm)	A	B	C	D
CARCAÇA 112M	334	Ø160	Ø28	Ø250
CARCAÇA 132S	375	Ø200	Ø38	Ø300
CARCAÇA 132M	410	Ø200	Ø38	Ø300
CARCAÇA 160M	490	----	Ø42	Ø350
CARCAÇA 160L	535	----	Ø42	Ø350

CARGA	FATOR DE SERVIÇO		
	3h/dia	10h/dia	24h/dia
Uniforme	0,8	1,0	1,2
Choques leves	1,0	1,2	1,5
Choques fortes	1,5	1,7	2,0

REDUÇÕES DISPONÍVEIS E CAPACIDADE EM CV A 1750 RPM NA ENTRADA PARA FATOR DE SERVIÇO 1

REDUÇÃO EFETIVA	1:9	1:12,6	1:15	1:19,5	1:25	1:29,5	1:40	1:51	1:60	1:70	1:82
CAPACIDADE (CV)	40,0	30,0	30,0	25,0	20,0	15,0	15,0	12,5	10,0	7,5	7,5
TORQUE (kgf/m)	115	122	140	147	150	123	166	163	151	128	131

PESO APROXIMADO:
160KG

REDUÇÕES DISPONÍVEIS E CAPACIDADE EM CV A 1150 RPM NA ENTRADA PARA FATOR DE SERVIÇO 1

REDUÇÃO EFETIVA	1:9	1:12,6	1:15	1:19,5	1:25	1:29,5	1:40	1:51	1:60	1:70	1:82
CAPACIDADE (CV)	25,0	20,0	20,0	15,0	15,0	10,0	10,0	7,5	7,5	6,0	5,0
TORQUE (kgf/m)	110	122	140	134	169	127	167	141	163	138	131

QUANTIDADE DE ÓLEO:
9 LITROS

Dimensões em mm (milímetros).

Sujeito a alterações sem aviso prévio.